



PERÚ

Ministerio
de la Mujer y
Poblaciones Vulnerables

PRESENTACIÓN

El Programa Nacional Contra la Violencia Familiar y Sexual (PNCVFS) del Ministerio de la Mujer y Poblaciones Vulnerables (MIMP), pone a su disposición el boletín estadístico virtual, que contiene las principales estadísticas sobre violencia familiar y sexual, con el propósito de mantenerlo informado y responder a la creciente demanda de información de la ciudadanía sobre el tema.



INICIAR

**PROGRAMA NACIONAL CONTRA LA
VIOLENCIA FAMILIAR
Y SEXUAL**

BOLETÍN ESTADÍSTICO

Setiembre 2014

Elaboración: Unidad de Generación de Información y Gestión del Conocimiento



PERÚ

Ministerio
de la Mujer y
Poblaciones Vulnerables

CAPÍTULOS

CAPÍTULO I : **Ámbito de Intervención**

CAPÍTULO II : **Atención de la Problemática de la Violencia Familiar y Sexual, *según grupos de edad***

CAPÍTULO III : **Atención de la Problemática de la Violencia Familiar y Sexual, *según Región y CEM***

CAPÍTULO IV : **Estadísticas 2002 – 2014**

CAPÍTULO V : **Resúmenes Estadísticos de los Registros del PNCVFS**



PROGRAMA NACIONAL CONTRA LA VIOLENCIA FAMILIAR Y SEXUAL

BOLETÍN ESTADÍSTICO



Setiembre 2014

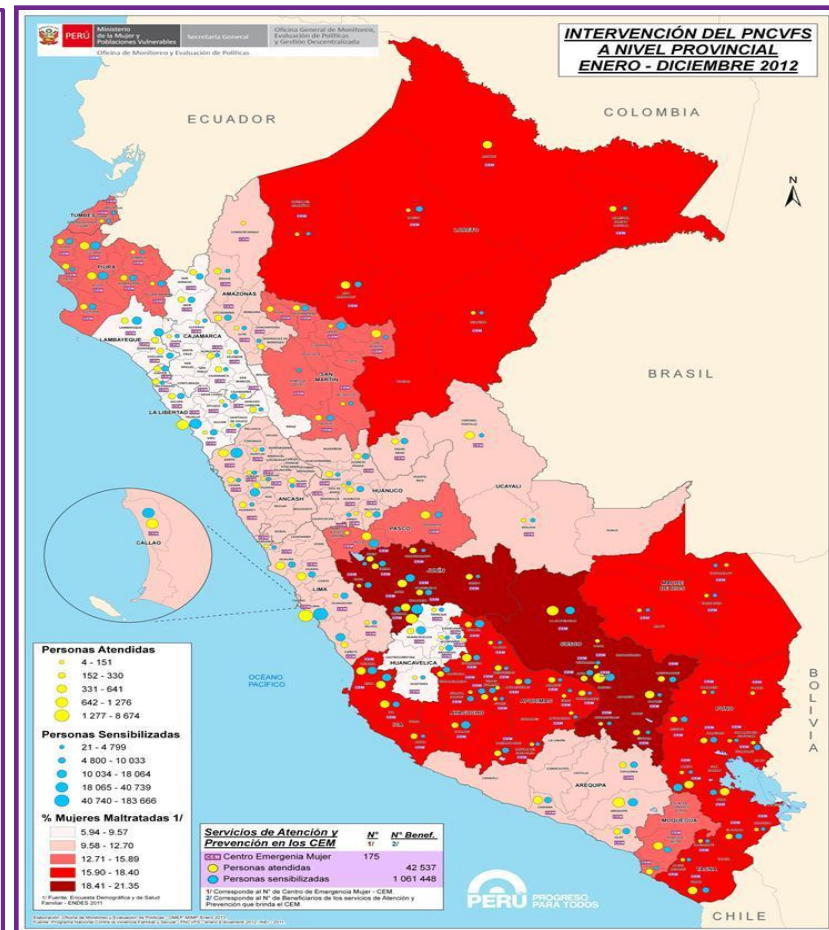
Elaboración: Unidad de Generación de Información y Gestión del Conocimiento

CAPÍTULO I

I ÁMBITO DE INTERVENCIÓN

A continuación se proporciona información sobre los Centro Emergencia Mujer a nivel nacional del PNCVFS:

-  CEMs implementados
-  Cobertura de los CEMs por región





PERÚ

Ministerio
de la Mujer y
Poblaciones Vulnerables

CAPÍTULO II



II ESTADÍSTICAS DE ATENCIÓN DE LA PROBLEMÁTICA DE LA VIOLENCIA FAMILIAR Y SEXUAL

Estadísticas según Grupos de Edad

Personas afectadas por violencia familiar y sexual atendidas por el PNCVFS:

- Global a Nivel Nacional
- Niñas, Niños y Adolescentes (0 a 17 años)
- Adultos y Adultas (18 a 59 años)
- Adultos/as Mayores (60 a mas años)



CAPÍTULO III

III ESTADÍSTICAS DE ATENCIÓN DE LA PROBLEMÁTICA DE LA VIOLENCIA FAMILIAR Y SEXUAL

Estadísticas según Región, CEM

Personas afectadas por violencia familiar y sexual atendidas por el PNCVFS:

- Ranking según región
- Región según sexo de la víctima y tipo de violencia
- Ranking según Centro Emergencia Mujer
- Ranking según tipo de violencia, grupo de edad, sexo de la víctima y Centro Emergencia Mujer





PERÚ

Ministerio
de la Mujer y
Poblaciones Vulnerables

CAPÍTULO IV



IV ESTADÍSTICAS 2002 - 2014

4.1 Atención

- Casos atendidos en los CEMs
- Casos, según tipo de violencia
- Casos, según grupos de edad de la víctima
- Casos, según sexo de la víctima
- Intervenciones especializadas en los CEMs

4.2 Prevención y Promoción

- Acciones Preventivas Promocionales
- Personas Informadas y Sensibilizadas

4.3 Línea 100

- Línea 0800-16-800
- Línea 100

4.4 C.A.I

- Casos atendidos C.A.I.
- Atenciones especializadas C.A.I.

4.5 R.I.T.A

- R.I.T.A

4.6 Femicidio

- Femicidio -PNCVFS
- Femicidio- Ministerio Público

4.7 Chat 100 y Línea 100 en acción

- Consultas Chat 100
- Servicio de Atención Urgente

4.8 Redes Sociales – Quiéreme sin violencia

- Facebook - QSV
- Youtube - QSV

4.8 Redes Sociales – PNCVFS

- Facebook - PNCVFS
- Youtube - PNCVFS



PERÚ

Ministerio
de la Mujer y
Poblaciones Vulnerables

 INICIO

CAPÍTULO V

V RESÚMENES ESTADÍSTICOS DE LOS REGISTROS DEL PNCVFS 2014

- Consultas Atendidas en la Línea 100 – 2014
- Casos de Femicidio y Tentativas - 2014
- Acciones Preventivas Promocionales 2014
- Consultas Chat 100 y Redes Sociales - 2014
- Personas Atendidas CAI - 2014
- Rita – 2014
- Casos Atendidos en el Servicio de Atención Urgente - 2014

