



PERÚ

Ministerio de la Mujer y Desarrollo Social

Viceministerio de la Mujer

Programa Nacional Contra la Violencia Familiar y Sexual

# Principales Estadísticas Centros Emergencia Mujer Nacional

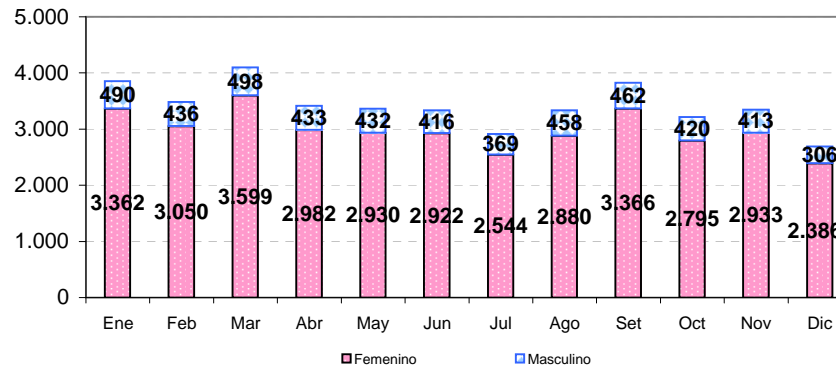
## Nacional

Período : 2009

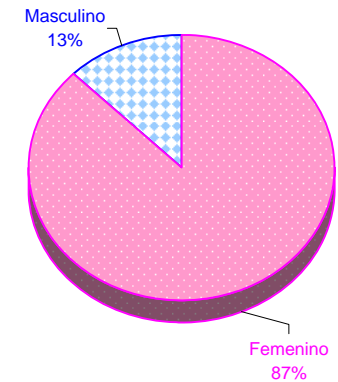
### Número de Casos Nuevos por Meses y Sexo

Mes	Total	Femenino	Masculino
Ene	3.852	3.362	490
Feb	3.486	3.050	436
Mar	4.097	3.599	498
Abr	3.415	2.982	433
May	3.362	2.930	432
Jun	3.338	2.922	416
Jul	2.913	2.544	369
Ago	3.338	2.880	458
Set	3.828	3.366	462
Oct	3.215	2.795	420
Nov	3.346	2.933	413
Dic	2.692	2.386	306
<b>Total</b>	<b>40.882</b>	<b>35.749</b>	<b>5.133</b>

Nº de Casos por meses



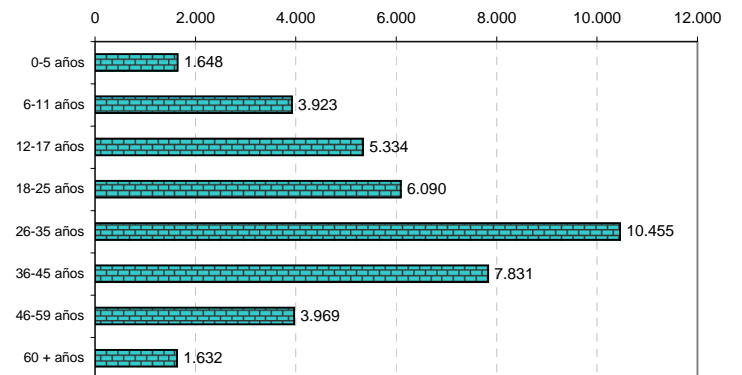
Nº de Casos por sexo



### Número de Casos Nuevos por Meses y Grupo de Edad

Mes	Total	0-5 años	6-11 años	12-17 años	18-25 años	26-35 años	36-45 años	46-59 años	60 + años
Ene	3.852	180	358	490	581	930	790	373	150
Feb	3.486	136	326	423	521	906	667	357	150
Mar	4.097	167	345	506	636	1.075	778	409	181
Abr	3.415	128	347	436	497	859	666	349	133
May	3.362	155	320	444	500	850	647	309	137
Jun	3.338	140	318	489	481	845	628	314	123
Jul	2.913	126	277	376	421	781	539	271	122
Ago	3.338	133	341	416	530	850	616	329	123
Set	3.828	151	378	497	524	1.000	752	375	151
Oct	3.215	117	332	484	483	805	590	289	115
Nov	3.346	115	357	436	504	825	647	338	124
Dic	2.692	100	224	337	412	729	511	256	123
<b>Total</b>	<b>40.882</b>	<b>1.648</b>	<b>3.923</b>	<b>5.334</b>	<b>6.090</b>	<b>10.455</b>	<b>7.831</b>	<b>3.969</b>	<b>1.632</b>

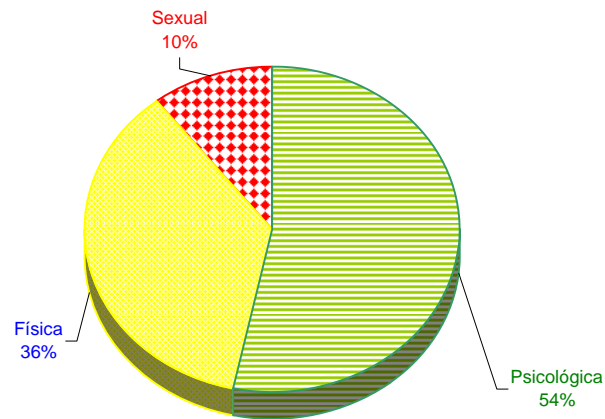
Nº Casos por Grupo de Edad



## Número de Casos Nuevos por Meses y Tipo de Violencia

Mes	Total	Psicológica	Física	Sexual
Ene	3.852	2.049	1.400	403
Feb	3.486	1.880	1.293	313
Mar	4.097	2.205	1.485	407
Abr	3.415	1.808	1.253	354
May	3.362	1.809	1.190	363
Jun	3.338	1.726	1.228	384
Jul	2.913	1.595	1.015	303
Ago	3.338	1.807	1.201	330
Set	3.828	2.066	1.380	382
Oct	3.215	1.646	1.158	411
Nov	3.346	1.782	1.207	357
Dic	2.692	1.409	1.021	262
<b>Total</b>	<b>40.882</b>	<b>21.782</b>	<b>14.831</b>	<b>4.269</b>

Nº de Casos por Tipo de Violencia

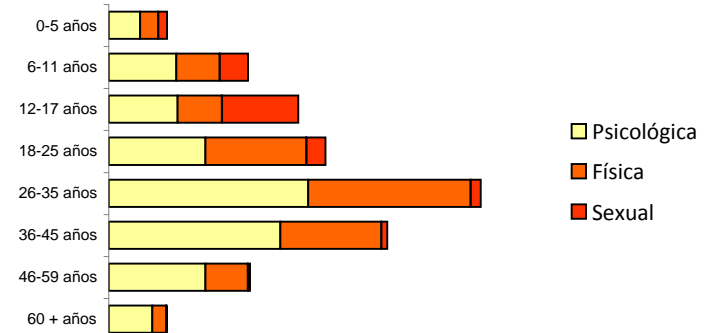


Casos Especiales:

Mes	Abandono	Abuso Sexual	Explotación Sexual
Ene	94	238	11
Feb	56	184	0
Mar	93	249	1
Abr	62	211	3
May	94	224	1
Jun	59	203	5
Jul	62	155	1
Ago	80	199	2
Set	87	217	5
Oct	6	228	1
Nov	3	168	0
Dic	4	143	3
<b>Total</b>	<b>700</b>	<b>2.419</b>	<b>33</b>

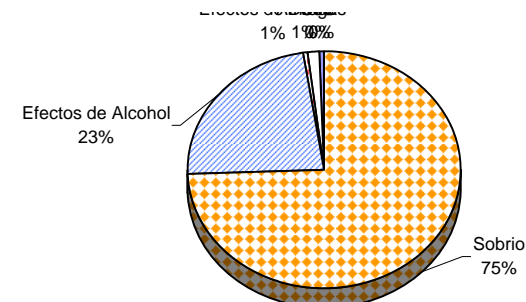
## Número de Casos Nuevos por Grupo de Edad y Tipo de Violencia

Tipo de Violencia	Total	0-5 años	6-11 años	12-17 años	18-25 años	26-35 años	36-45 años	46-59 años	60 + años
Psicológica	21.782	885	1.899	1.930	2.714	5.598	4.819	2.713	1.224
Física	14.831	512	1.223	1.256	2.842	4.567	2.842	1.199	390
Sexual	4.269	251	801	2.148	534	290	170	57	18
<b>Total</b>	<b>40.882</b>	<b>1.648</b>	<b>3.923</b>	<b>5.334</b>	<b>6.090</b>	<b>10.455</b>	<b>7.831</b>	<b>3.969</b>	<b>1.632</b>



## Número de Casos Nuevos por Tipo de Violencia y Estado del Agresor en la Última Agresión

Tipo de Violencia	Total	Sobrio	Efectos de Alcohol	Efectos de Drogas	Ambos	Otro	N/E
Psicológica	21.782	16.616	4.652	160	251	26	77
Física	14.831	10.239	4.238	88	204	19	43
Sexual	4.269	3.549	561	20	30	26	83
<b>Total</b>	<b>40.882</b>	<b>30.404</b>	<b>9.451</b>	<b>268</b>	<b>485</b>	<b>71</b>	<b>203</b>



## Número de Atenciones Especializadas por Meses y Servicio

Servicio	Total	Ene	Feb	Mar	Abr	May	Jun	Jul	Ago	Set	Oct	Nov	Dic
Admisión	36.156	3.565	3.130	3.610	3.053	2.972	3.041	2.618	2.829	3.251	2.785	2.911	2.391
Psicología	168.656	14.608	13.521	15.910	13.716	14.113	13.951	12.915	13.559	17.015	14.654	13.821	10.873
Social	143.976	10.741	9.638	12.481	11.355	12.160	11.713	11.426	12.052	15.139	13.138	14.062	10.071
Legal	201.104	16.562	13.360	16.817	15.208	16.267	17.335	15.434	16.015	19.945	18.359	19.029	16.773
<b>Total</b>	<b>549.892</b>	<b>45.476</b>	<b>39.649</b>	<b>48.818</b>	<b>43.332</b>	<b>45.512</b>	<b>46.040</b>	<b>42.393</b>	<b>44.455</b>	<b>55.350</b>	<b>48.936</b>	<b>49.823</b>	<b>40.108</b>

## Número de Atenciones Especializadas por Servicio

Atención	Total	Admisión	Psicología	Social	Legal
1. Acogida, orientación y Apertura de Ficha	40.882	36.156	1.947	1.498	1.281
2. Evaluación y/o Validación del Caso	69.340	0	32.843	19.548	16.949
3. Orientación y/o consejería	152.688	0	44.371	39.300	69.017
4. Contención e intervención en crisis	20.953	0	18.399	1.800	754
5. Terapia breve individual o grupal	16.435	0	16.435	0	0
6. Derivación a servicios complementarios	27.154	0	8.832	8.512	9.810
7. Inserción en servicios de rehabilitación	967	0	765	185	17
8. Peritaje Psicológico	7.785	0	7.785	0	0
9. Informes/Escritos	31.310	0	9.659	5.808	15.843
10. Formulación de denuncia o demanda	7.361	0	0	0	7.361
11. Medidas cautelares o de protección solicitadas	3.140	0	0	0	3.140
12. Participación en Audiencia	3.424	0	0	0	3.424
13. Investigación tutelares patrocinadas	385	0	0	0	385
14. Retiro o separación de la persona agresora	362	0	0	0	362
15. Solicitudes de detención	216	0	0	0	216
16. Visita Social	16.790	0	0	16.790	0
17. Orientación red familiar	35.777	0	10.702	19.790	5.285
18. Inserción redes de protección	1.920	0	56	1.753	111
19. Gestión/diligencia acompañamientos	48.794	0	3.327	10.560	34.907
20. Otros	64.209	0	13.535	18.432	32.242
<b>Total</b>	<b>549.892</b>	<b>36.156</b>	<b>168.656</b>	<b>143.976</b>	<b>201.104</b>