



INFORME ESTADÍSTICO

Noviembre 2017

Violencia en cifras

El informe corresponde al período enero - noviembre del 2017 y tiene como fuente de información los registros administrativos de los servicios que brinda el programa de manera gratuita en beneficio de las mujeres y los integrantes del grupo familiar.

Se destaca en el informe la presentación: "Experiencias de Investigación en Violencia Familiar y Sexual - PNCVFS", , con la finalidad de informar los resultados y evidencias generadas en la producción del conocimiento científico y operativo.

I. NOTA DEL MES

PRESENTACIÓN DE EXPERIENCIAS DE INVESTIGACIÓN EN VIOLENCIA FAMILIAR Y SEXUAL – PNCVFS



Desde la experiencia del MIMP en el quehacer investigativo, el Programa Nacional Contra la Violencia Familiar y Sexual, a través de la Unidad de Generación de Información y Gestión del Conocimiento - UGIGC, desde el año 2001 ha realizado números aportes al conocimiento de la problemática de la violencia familiar y sexual, como resultado de las acciones de investigación y con la finalidad de producir información, difundir y socializar los resultados y evidencias que permitan contar con información útil para la formulación de propuestas de mejora, fortalecimiento de las acciones e intervenciones frente a la violencia familiar y sexual.

En ese objetivo el 10 de noviembre se llevó a cabo la presentación: "Experiencias de Investigación en Violencia Familiar y Sexual en el Programa Nacional Contra la Violencia Familiar y Sexual", en el Auditorium "Rubén Mayorga Montoya" de la Escuela del Ministerio Público.

La reunión contó con la presencia de la Viceministra de la Mujer, Directora General de la DGIGND, Directora Ejecutiva del PNCVFS, y Director de la UGIGC; asimismo, con la asistencia de representantes e investigadores de las Universidades Públicas y Privadas de Lima y Callao; ONG, Funcionarios y Servidores de diversos sectores e instituciones involucrados con la investigación; asimismo, Directores y Especialistas de las unidades orgánicas y programas del MIMP.

El contenido del programa fue amplio e importante en la información transmitida, el cual tuvo el propósito de visibilizar la labor del PNCVFS en el ámbito de la investigación, presentando los resultados de las acciones realizadas en el periodo 2016 – 2017.

Contenido

Página

I. Nota del mes	1
II. Cobertura CEM	2
III. Casos atendidos en los CEM	3
3.1. Violencia por sexo	3
3.2. Violencia por grupo de edad	3
3.3. Violencia por departamento	4
IV. Violencia feminicida	5
4.1. Situación del presunto agresor	5
4.2. Feminicidio por departamento	6
V. Plataforma virtual de formación	7
VI. Investigación	8
VII. Midiendo el desempeño	10

Elaborado por:

Programa Nacional Contra la Violencia Familiar y Sexual - PNCVFS

Unidad de Generación de Información y Gestión del Conocimiento – UGIGC

Colaboraron:

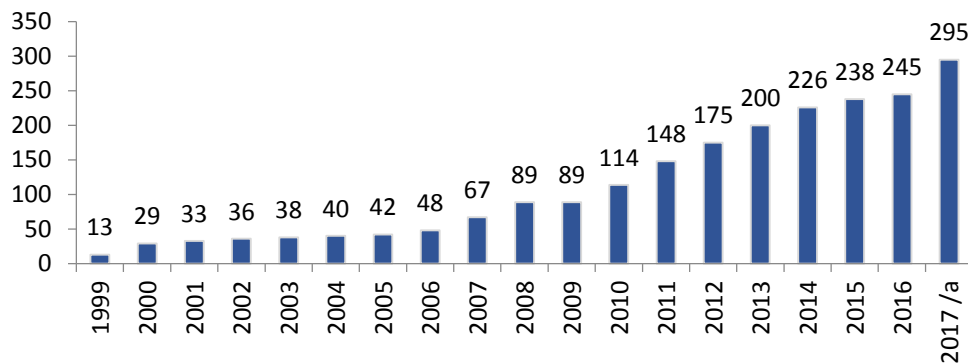
Juana Mendoza Flores – UGIGC
Nidia Sánchez Guerrero – UGIGC
Miriam Correa Lopez – UGIGC
José Moina Fuente – UPP

II. Cobertura CEM

A la fecha se han implementado **295** Centros Emergencia Mujer (CEM) a nivel nacional.

Gráfico N° 1

Número de CEM que funcionan por año 1999 – 2017



a/ CEM implementados al 30 de noviembre del 2017

Fuente: registro de casos del CEM - PNCVFS

Elaboración: UGIGC - PNCVFS

Desde el año 1999 al 2017, se observa una tendencia creciente en el número de CEM a nivel nacional.

En el 2016 se cubrió al 100% las provincias.

En agosto del 2016, se extendió el horario de atención en 5 CEM para atender las 24 horas del día, los siete días de la semana.

A partir del año 2017 se implementa a nivel nacional CEM en comisarías.

Figura N° 1

PERÚ: Número de CEM a nivel nacional
Periodo: enero – noviembre 2017



CLASIFICACIÓN DE CEM Y ZONA DE INTERVENCIÓN

De enero a noviembre del 2017 se implementaron 50 CEM en comisarías. En la actualidad funcionan 295 CEM implementados a nivel nacional.

- 240 CEM regulares,
- 05 CEM con atención 7x24
- 50 CEM en comisarías.

Cuadro N° 1

Clasificación de los CEM a nivel nacional - 2017

Clasificación	Regulares	7x24	Comisaría	Total
Lima Metropolitana	23	2	16	41
Lima Provincias	9	0	4	13
Región Callao	3	1	1	5
Resto de Costa	35	2	10	47
Sierra	135	0	16	151
Selva	35	0	3	38
Total	240	5	50	295

Cuadro N° 2

Número de CEM por zonas a nivel nacional - 2017

CEM POR ZONA	
Zona urbana	119
Zona rural (/1)	176
VRAEM (/2)	11 CEM

/1 CEM con perfil rural: población rural de la provincia >= 25%

/2 CEM contemplados dentro del área de intervención directa y ámbito de influencia VRAEM.

III. Casos atendidos en los CEM

86104 casos de violencia familiar y sexual se registraron de enero a noviembre del presente año.

Respecto del número de **casos atendidos** por violencia familiar, sexual y económica en los CEM implementados a nivel nacional, se observa una variación porcentual positiva (**33 puntos porcentuales**) de enero a noviembre del año en curso frente a lo registrado en el mismo periodo, el año anterior.

3.1. Violencia según sexo

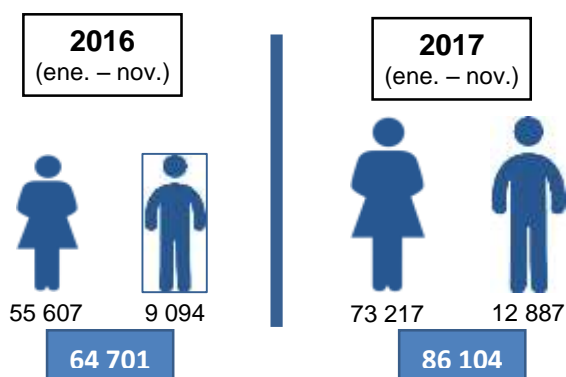
85% mujeres

15% hombres

En relación a las mujeres se encuentra por debajo del promedio anual y en relación a los hombres está ha aumentado.

Figura N° 2

Observando el comportamiento año 2017 frente al año 2016



Fuente: registro de casos del CEM – PNCVFS
Elaboración: UGIGC – PNCVFS

Sexo de las víctimas
De enero a noviembre del 2017 el porcentaje de mujeres (85%) es menor al registrado en el mismo período del año anterior (86%). Sin embargo el porcentaje de hombres (15%) es mayor al registrado en el mismo período el año anterior (14%).
Los casos atendidos en los CEM son de condición: nuevo, reincidente, reingreso, continuador o derivado; es decir que una persona puede contar con dos o más casos atendidos en un CEM.

3.2. Violencia según grupo de edad

32%
27 690 casos
Niñas, niños y adolescentes
(0 a 17 años)

65% son mujeres y **35%** son hombres.

Tipo de violencia

- 113 casos de violencia económica/ patrimonial
- 12 498 casos de violencia psicológica
- 9 121 casos de violencia física
- 5 958 casos de violencia sexual. (**48% violaciones sexuales**)

Grupo de edad

- 0 a 5 años se registraron 4 930 casos. 461 (9%) fueron violencia sexual. El principal agresor/a **Madre/Padre 20%**
- 6 a 11 años se registraron 11 154 casos. 1 886 (17%) fueron violencia sexual. El principal agresor/a **Vecino/a 22%**
- 12 a 17 años se registraron 11 606 casos. 3 611 (31%) fueron violencia sexual. El principal agresor/a **Vecino/a 14%**



62%
53 300 casos

Personas adultas
(18 a 59 años)

96% son mujeres y el 4% hombres.

Tipo de violencia

- 221 casos de violencia económica/ patrimonial
- 27 843 casos de violencia psicológica
- 23 126 casos de violencia física
- 2 110 casos de violencia sexual. **(58% violaciones sexuales)**

Grupo de edad

- 18 a 25 años se registraron 11 538 casos. 980 (8%) fueron violencia sexual. *El principal agresor/a Familiar 28%*
- 26 a 35 años se registraron 18 139 casos. 622 (3%) fueron violencia sexual. *El principal agresor/a Pareja 23%*
- 36 a 45 años se registraron 14 628 casos. 330 (2%) fueron violencia sexual. *El principal agresor/a Pareja 39%*
- 46 a 59 años se registraron 8 995 casos. 178 (2%) fueron violencia sexual. *El principal agresor/a Pareja 34%*



6%
5 114 casos

Personas adultas mayores
(60 a más años)

76% son mujeres y el 24% hombres.

Tipo de violencia

- 75 casos de violencia económica/ patrimonial
- 3 362 casos de violencia psicológica
- 1 602 casos de violencia física
- 75 casos de violencia sexual **(56% violaciones sexuales)**

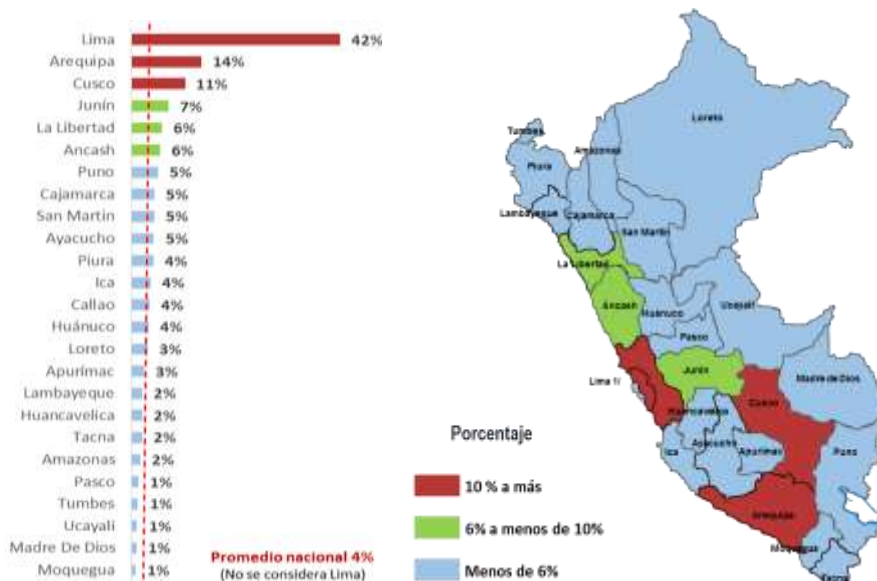
- El hijo/a es el principal agresor/a en violencia económica/patrimonial, psicológica, física.
- El vecino/a es el principal agresor/a en violencia Sexual.

3.3. Violencia por departamento

De enero a noviembre del 2017, 42% de los casos corresponden al departamento de Lima, 14% de Arequipa, 11% de Cusco, 7% de Junín, 6% de La Libertad y 6% en Ancash, que son los principales departamentos con más casos de víctimas de violencia contra la mujer y los integrantes del grupo familiar atendidos en los CEM.

Figura N° 3

PERÚ: Porcentaje de casos atendidos por los CEM según departamento
Periodo: enero – noviembre 2017



Fuente: Registro de casos del CEM - PNCVFS

Los casos de **VIOLACIÓN SEXUAL en niñas, niños y adolescentes** tienen mayor incidencia en los siguientes departamentos: Lima 713 casos, Junín 265 casos, La Libertad 168 casos, Cusco 167 casos, Arequipa 146 casos, San Martín 133 casos, Huánuco 124 casos, Ayacucho 123 casos, Loreto 114 casos y Ancash 107 casos.

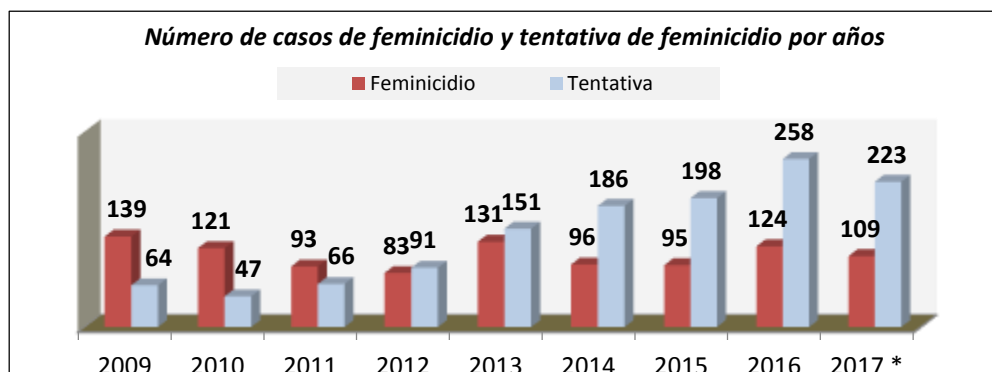
Los casos de **VIOLACIÓN SEXUAL en personas adultas**, tienen mayor incidencia en los siguientes departamentos: Lima 458 casos, Junín 87 casos, Arequipa 73 casos, Cusco 59 casos, La Libertad 58 casos y Huánuco 50 casos.

Los casos de **VIOLACIÓN SEXUAL en personas adultas mayores**, tienen mayor incidencia en los departamentos de Lima 6 casos, Huancavelica 6 casos, Apurímac 4 casos y Junín 4 casos.

IV. Casos de violencia feminicida

Gráfico N° 2

PERÚ: número de feminicidios y tentativas de feminicidio registrados por los CEM
Año: 2009 – 2017 (enero - noviembre)



Desde el 2009 a noviembre del 2017 se han reportado 991 casos de feminicidio y 1 284 casos de tentativa de feminicidio.

En total se han registrado a través de la atención en los CEM 2 275 casos de violencia feminicida.

(*) Enero - noviembre

Fuente: registro de víctimas de feminicidio y tentativa de feminicidio - PNCVFS

Elaboración: UGIGC – PNCVFS

En el período de enero – noviembre 2017, se registraron un total de 109 mujeres víctimas de feminicidio. El 82% de las víctimas fue en un contexto de feminicidio íntimo, el 13% no íntimo y el 5% familiar.

En el mismo período se registró un total de 223 mujeres que salvaron de morir de un feminicidio (tentativa). El 87% de las víctimas fue en un contexto íntimo, el 6% no íntimo y el 7% familiar.

4.1. Situación del presunto agresor

En el periodo enero – noviembre 2017, del total de casos de feminicidio el 53% de los presuntos agresores se encuentran detenidos, el 4% está sentenciado, el 19% se encuentran prófugos, el 16% están libres (investigación) y el 8% se suicidó.

En el mismo período del total de casos de tentativa de feminicidio, el 26% de los presuntos agresores se encuentra detenido, el 11% está prófugo, el 46% están libres (investigación), el 1% se suicidó y el 10% otra situación.

Cuadro N° 3

PERÚ: principales datos sobre los feminicidio y tentativa de feminicidio registrados por los CEM
Período: enero – noviembre 2017

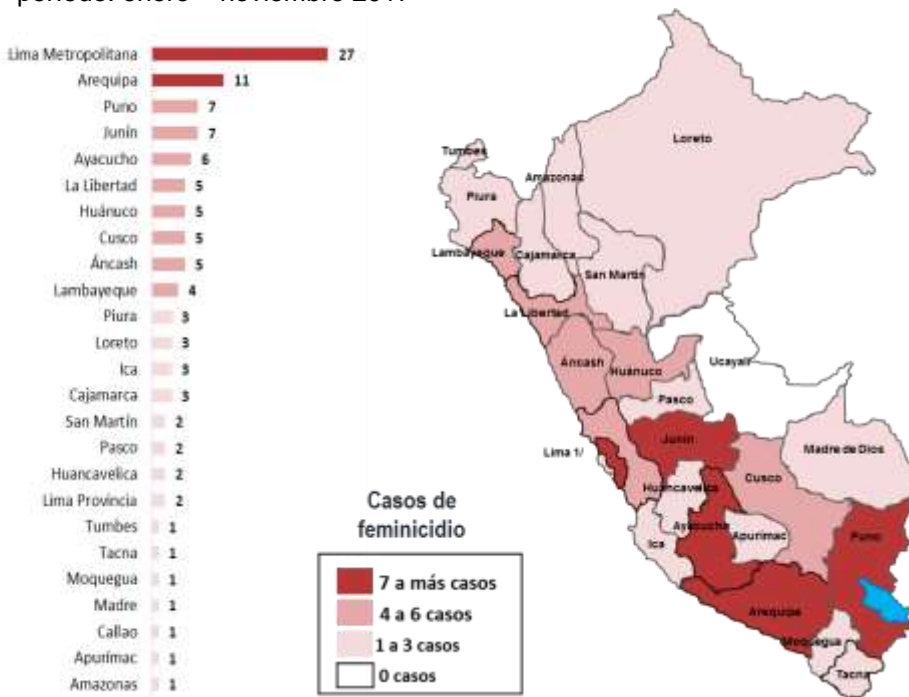
Características	Feminicidio	Tentativa
Total	109	223
Grupo de edad de la víctima		
Menores de 12 años	4	3
12-14 años	0	2
15-17 años	7	3
18-29 años	59	94
30-59 años	33	114
60 años a más	6	7
Embarazo	2	4
Número de hijos/as <18 años		
1-3 hijos/as	56	141
4-6 hijos/as	6	38
mayor a 6 hijos	2	5
Escenario en la ocurrencia del hecho		
Íntimo	89	195
No íntimo	14	14
Familiar	6	14
Grupo de edad del presunto agresor		
15-17 años	3	2
18-29 años	37	65
30-59 años	56	151
60 años a más	5	4
Sin datos	8	1

1/ En los casos de tentativa de feminicidio se consideran los hijos vivos que tiene la víctima sean estos mayores de edad.

4.1. Violencia feminicida por departamento

Figura N° 4

PERÚ: Casos de feminicidio
período: enero – noviembre 2017



Feminicidio por departamento

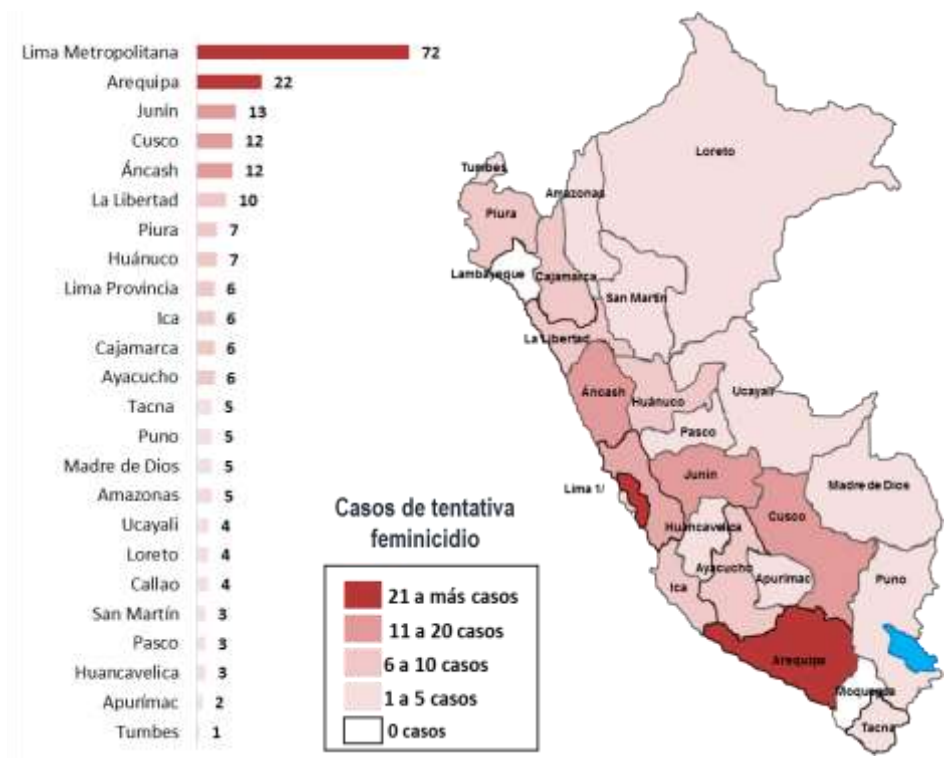
En el período enero – noviembre 2017, se registraron 109 mujeres víctimas de feminicidio.

Los departamentos con mayor número de casos de feminicidio son: Lima 29 casos, Arequipa 11 casos, Puno 07 casos, Junín 07 casos y Ayacucho 06 casos.

Fuente: registro de casos y actividades de los CEM - PNCVFS
Elaboración: UGIGC – PNCVFS

Figura N° 5

PERÚ: Casos de tentativa de feminicidio
período: enero – noviembre 2017



Tentativa de feminicidio por departamento

En el período enero – noviembre 2017, se registraron 223 mujeres víctimas de tentativa de feminicidio.

Los departamentos con mayor número de casos son: Lima con 78 casos, Arequipa 22 casos, Junín 13 casos, Cusco 12 casos, Áncash 12 casos, La Libertad 10 casos.

Fuente: registro de casos y actividades de los CEM - PNCVFS
Elaboración: UGIGC – PNCVFS

V. Plataforma virtual de formación

El 26 de noviembre finalizó el curso virtual **“Hacia el fin de la violencia. Niñez, adolescencia y violencia basada en género, en el marco de la mejora de los servicios de prevención y atención”**.

Objetivo

Contribuir al fortalecimiento de competencias de los y las operadores/as de los servicios del PNCVFS en las nociones conceptuales y normativas acerca de la violencia contra niñas, niños y adolescentes en el contexto de la Ley N° 30364.

Finalidad

Mejorar la calidad y eficacia de las intervenciones relacionadas con la prevención, promoción y atención de la violencia contra las mujeres e integrantes del grupo familiar.

El curso fue organizado por la Unidad de Generación de Información y Gestión del Conocimiento (UGIGC) del **Programa Nacional Contra la Violencia Familiar y Sexual (PNCVFS)** del MIMP y tuvo el apoyo de la organización internacional **Aldeas Infantiles SOS Perú**, quienes apoyaron en la tutoría virtual del curso. La tutoría estuvo conformada por las/los profesionales Raúl Rosales León, Guillermo Pérez Herrera, Luz Uriol Gárate, Rafael Casas Sánchez y Gorki Tudela, con la coordinación académica virtual de Nidia Sánchez Guerrero.



Figura N° 02. Tutores del curso virtual

Los resultados alcanzados es **74.6%** de los participantes alcanzaron la calificación de SOBRESALIENTE y/o EXCELENTE, siendo una alentadora respuesta de los participantes, al proceso de competencias propuestas y un factor de asimilación del aprendizaje, desde una perspectiva integral y sistémica.

De otro lado, la novedad de este curso es que incorporó de manera transversal el eje temático **“Conflictos Interpersonales”**, desarrollado por el especialista Germán Ruiz Trujillo, de la Sub Unidad de Recursos Humanos del PNCVFS. Las/os participantes que intervinieron activamente de este módulo tuvieron acceso a la documentación y videos motivadores además de contar con una síntesis de las intervenciones realizadas. Estos aportes servirán de insumo para el establecimiento de un modelo o plan de intervención desde el área de la Sub Unidad de Recursos Humanos.

Asimismo se espera que estos resultados se traduzcan en la mejora del abordaje y articulación para la prevención, promoción y atención de los casos de violencia hacia niños, niñas y adolescentes.

Se espera replicar el curso el próximo año a través de la **Plataforma Virtual de Formación** en www.plataformacontigo.pe

VI. Investigaciones

Entre los retos y desafíos del presente año el MIMP a través del PNCVFS desarrolla mecanismos para generar evidencias científicas sobre la problemática de la violencia contra la mujer y los integrantes del grupo familiar con la finalidad de incidir en la comunidad académica, la sociedad civil, las organizaciones internacionales y los organismos del Estado acerca de la ejecución o participación en investigaciones sobre violencia familiar y sexual para generar un intercambio de conocimientos que finalmente contribuya a la gestión de la información y del conocimiento que requiere la gestión pública.

Entre las principales investigaciones publicadas y desarrolladas en el presente año se tiene:

Impacto y consecuencias de la violencia contra las mujeres (Publicado)

Objetivo:

Evaluar el impacto de la violencia en las mujeres víctimas

Metodología:

Se empleó el emparejamiento estadístico (propensity, score matching), el cual permite medir cuál es el efecto de la violencia.

Su aplicación requiere la construcción de grupos de tratamiento y de control, a partir de la base de datos de la ENDES 2014

Bajo el objetivo de nuestro estudio, entendemos el costo de la violencia como el impacto que genera en las mujeres víctimas frente a un estado hipotético (contrafactual) en el que no fueron víctimas de violencia.



Resultados

El impacto de la violencia contra la mujer: aumenta en **13%** su falta de deseabilidad social y en **31%** la depresión reciente (últimos 14 días) frente al grupo de mujeres que no sufrieron violencia.

Otros resultados que se presentan son sobre la justificación de la violencia, se identifica que la violencia aumenta un **35%** la proporción de mujeres que justifica la violencia (por las siguientes razones: salir de casa sin decirle nada a la pareja, descuidar a los niños, discutir con la pareja, negarse a tener relaciones sexuales y quemar la comida) frente al grupo de mujeres sin violencia.

Desarrollo de competencias emocionales a través de técnicas teatrales para afrontar la violencia en los niños y niñas, de las Instituciones Educativas de Túpac Amaru y Cleofé Arévalo, Tarapoto 2017 (Promovido por el PNCVFS en la región San Martín)

Objetivo:

Desarrollar competencias emocionales a través de técnicas teatrales en niños y niñas entre 9 y 11 años de instituciones educativas de la Región de San Martín (Tarapoto), para que esta población pueda afrontar la violencia de la que son víctimas.

Metodología:

Se empleó un estudio cuasi experimental, la población estuvo integrado por niños y niñas entre 9 a 11 años

El estudio tuvo una muestra de 80 estudiantes divididos en dos grupos: Casos (Estudiantes que participaron del programa de intervención), Controles (Estudiantes que no recibieron la intervención)

El estudio se llevó a cabo en la región de San Martín (Tarapoto)

Resultados

Entre los principales resultados encontrados se determinó que el **74%** de los niños y niñas de las instituciones educativas que participaron del estudio, manifestaron haber sido víctima de violencia alguna vez en cualquiera de sus modalidades. La violencia más frecuente fue la escolar en un **72%**, seguida de la física en un **63%** y violencia psicológica en un **60%**. Asimismo se ha identificado que se han producido cambios respecto a las situaciones de la violencia escolar, lográndose mejorar las relaciones interpersonales entre pares.

Sin embargo, la asertividad, autoestima y la resolución de conflictos fueron las competencias que destacaron y son las que generan mecanismos de protección y defensa ante la violencia familiar y escolar.

Consumo de alcohol y violencia en las relaciones de enamoramiento, pareja y familiar en adolescentes de secundaria en Instituciones Educativas de zonas urbanas - Arequipa (Promovido por el PNCVFS en la región Arequipa)

Objetivo:

Identificar la relación entre el consumo de alcohol y la violencia de pareja en adolescentes de instituciones educativas de la Región Arequipa.

Metodología:

Se trata de un estudio correlacional, el público objetivo estuvo conformado por 300 adolescentes de instituciones educativas de las zonas urbanas en la región de Arequipa.

Resultados

Entre los principales resultados encontrados se identifica que el **50%** de los y las estudiantes adolescentes manifestaron haber sufrido algún tipo de violencia en su vida, sobre todo aquella de tipo psicológico, así como ser haber sido amenazados con arma. Asimismo, se aprecia que **1** de cada **2** adolescentes consume alcohol de manera habitual, llegando a una prevalencia de **39,5%** de consumo en los últimos 30 días. De otro lado, la violencia en las relaciones de pareja en este grupo etario, es de muchos tipos, siendo la más frecuente en el de victimario, la violencia psicológica; mientras que en la víctima, la más usual es la violencia sexual por parte de la pareja.

Finalmente, se encontró que los adolescentes hombres y mujeres que han tomado alguna vez en su vida alguna bebida alcohólica, tienen entre **2** y **3** veces más probabilidad de ser víctima de insultos y minimización y de sufrir amenazas y violencia física en el entorno familiar.

VII. Midiendo el desempeño

¿Cómo se mide el desempeño?

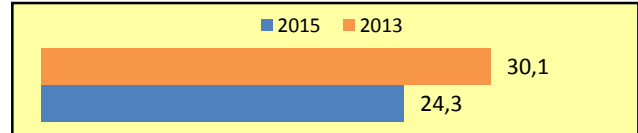
La medición del desempeño es a través de indicadores estratégicos que están identificados en **Actividad, Producto y Resultado** de la Cadena de Resultados del PP080 “Lucha Contra la Violencia Familiar”.



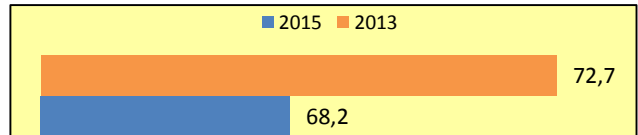
a) Indicadores a nivel de “Resultados”

La medición lo realiza el INEI a través de la ENARES:

Indicador 1.1: Porcentaje de mujeres de 18 años y más de edad que sufrió violencia familiar (psicológica o física) o sexual alguna vez en su vida.



Indicador 1.2: Porcentaje de mujeres de 18 años y más de edad, que sufrió violencia familiar (psicológica o física) o sexual en los últimos 12 meses.



Fuente: ENARES 2013 y 2015

Según la ENARES, los principales indicadores medidos a nivel de Resultados muestran una reducción entre los años 2013 y 2015, respecto al Porcentaje de mujeres de 18 años a más que sufrieron violencia familiar alguna vez en su vida y en los 12 últimos meses.

b) Indicadores a nivel de “Productos” y “Actividad”

Para realizar el seguimiento a los indicadores propios de cada uno de los servicios, se utiliza como insumo la información obtenida de los Registros Administrativos del PNCVFS.

Indicador estratégico de los CEM:

En el periodo de enero a noviembre los cuatro indicadores estratégicos relacionados a los CEM presentan un desempeño muy bueno, dado que se hasta el mes de noviembre se ha cumplido con la meta establecida.

Indicador	ENE - NOV		
	Prog.	Ejec.	%
Número de personas informadas y sensibilizadas en temas de violencia familiar y sexual	1,595,438	1,612,613	101.1
Número de eventos preventivos promocionales	32,016	33,399	104.3
Número de casos de violencia familiar y sexual atendidos en los CEM	79,254	86,104	108.6
Número de acciones de atención que se realizan en los CEM	1,793,592	2,194,309	122.3

Indicadores estratégicos de los otros servicios:

En el periodo de enero a noviembre, la mayoría de los indicadores relacionados a los otros servicios del Programa han tenido igualmente resultados muy buenos, excepto el indicador relacionado al SAU, que hasta el mes de noviembre no pudo completar su meta establecida. Caso aparte es el indicador relacionado a la atención en las Zonas Rurales, que ha tenido un sobre cumplimiento de meta, a causa de una buena práctica o un fallo en la planeación.

Indicador	ENE - NOV		
	Prog.	Ejec.	%
Porcentaje de personas derivadas por la Línea 100 o Servicio de Atención Urgente - SAU que reciben atención en un Centro Emergencia Mujer – CEM	8.1%	9.4%	117.0
Número de orientaciones telefónicas de la Línea 100	56,618	59,296	104.7
Número de casos de urgencia con intervención del Servicio de Atención Urgente - SAU	5,049	3,758	74.4
Número de casos de VFS identificados por el Sistema Local de Atención en zonas rurales	905	1,411	155.9
Número de casos atendidos de hombres que ejercen violencia contra su pareja	1,149	1,559	135.7

Parámetros de semaforización: